



**FONDO FORMACIÓN EN PROGRAMAS DE  
PREGRADO Y POSGRADO PARA EDUCADORES  
DEL SECTOR OFICIAL, MEDIANTE EL  
OTORGAMIENTO DE CRÉDITOS EDUCATIVOS  
CONDONABLES”**

**Convocatoria de Formación Avanzada 2021- 2**



## CONVOCATORIA FORMACIÓN AVANZADA 2021-2: MAESTRÍAS PARA DOCENTES (ETNOEDUCADORES) DE ESTABLECIMIENTOS EDUCATIVOS OFICIALES







## OBJETIVO DE LA CONVOCATORIA FORMACIÓN INICIAL 2021-2

Otorgar créditos educativos 100% condonables para financiar los costos de matrícula de programas de maestría, de acuerdo con los términos establecidos en la presente convocatoria del FONDO FORMACIÓN EN PROGRAMAS DE PREGRADO Y POSGRADO PARA EDUCADORES DEL SECTOR OFICIAL, MEDIANTE EL OTORGAMIENTO DE CRÉDITOS EDUCATIVOS CONDONABLES" CONTRATO INTERADMINISTRATIVO 261 de 2019 (MEN) – 2019 0510 (ICETEX) (Código contable 122067)





**10. Estar atento a la publicación del resultado** de su solicitud de crédito, si es aprobada debe tramitar la legalización del crédito educativo de inmediato

**9. Resolver sus dudas utilizando los canales de información y asesoría que dispone la Convocatoria:** [formacionavanzada@icetex.gov.co](mailto:formacionavanzada@icetex.gov.co)

**1. Leer detenidamente** este documento y el Reglamento Operativo

**2. Consultar el Anexo 1** de la presente convocatoria donde puede revisar el detalle de la oferta de maestrías.

**3. Contactar a la Institución de Educación Superior -IES-** que ofrece la maestría de su interés para conocer las características de ésta, los requisitos, costos y plazos (cronograma) del proceso de admisión.

**4. Revisar que la sede** (municipio o ciudad donde se oferta la licenciatura), horarios y metodología (presencial, distancia o virtual) le permita cumplir con las obligaciones académicas

**5. El beneficiario** del Fondo **asume sus gastos de desplazamiento** hacia el lugar donde la IES presta el servicio educativo

**8. No olvide diligenciar toda la información,** ni cargar todos los documentos que se solicitan durante el proceso de inscripción.

**7. Tramitar con suficiente tiempo los documentos** que se requieren para la inscripción y la legalización del crédito

**6. Programar las actividades** que requiere para cumplir con todos los requisitos de la Convocatoria de acuerdo con el calendario y las etapas que se determinan.







## ANTES DE EMPEZAR



1

### REQUISITOS MÍNIMOS PARA ASPIRANTES

Los educadores que aspiran a ser beneficiarios de un crédito educativo condonable del Fondo 261 DE 2019 deben cumplir con los siguientes requisitos:

1. Ser docente o directivo docente en servicio con nombramiento en propiedad.
2. Cumplir con los requisitos de participación de la presente convocatoria.
3. Contar con la aprobación del estudio crediticio. Para ello, el educador, diligencia el formulario de deudor solidario y realiza el pago ante la central de riesgo CIFIN. **Para este Fondo el educador puede ser su propio deudor solidario.**
4. Inscribirse a través de la página web del ICETEX dentro de los plazos, términos y condiciones señalados y diligenciar el formulario de solicitud de crédito.
5. **Contar con la admisión en la universidad, al programa de formación** según los requisitos establecidos en la presente convocatoria y de acuerdo con las condiciones y plazos que las Instituciones de Educación Superior (IES) participantes dispongan para tal efecto.
6. Contar con la adjudicación del crédito educativo aprobada por la Junta Administradora del Fondo.
7. Tramitar ante el ICETEX la legalización y obtener un concepto jurídico viable para el crédito educativo adjudicado. Para la realización de estos trámites, **el aspirante debe contar con la admisión al programa académico.**





## ANTES DE EMPEZAR



**NOTA:** Se precisa que la postulación a la convocatoria es válida siempre y cuando el resultado del estudio crediticio – CIFIN sea aprobado y se cumplan los demás requisitos establecidos en esta.

Una vez cuente con el resultado del estudio crediticio **CIFIN** y este sea **APROBADO**, puede continuar con el proceso de inscripción a la convocatoria en el **FORMULARIO DE INSCRIPCIÓN** habilitado para tal fin:

- ✓ Debe diligenciar el Formulario de Inscripción dispuesto en el siguiente enlace: <https://solicitudes.icetex.gov.co/solicitudes/login.sm>





## Paso N° 1

Ingresar al micrositio asignado para la CONVOCATORIA FORMACIÓN AVANZADA 2021-2: MAESTRÍAS PARA DOCENTES (ETNOEDUCADORES) DE ESTABLECIMIENTOS EDUCATIVOS OFICIALES.

<https://portal.icetex.gov.co/Portal/Home/HomeEstudiante/fondos-en-administracion-Listado/formacion-a-nivel-de-posgrado-especializacion-maestria-y-doctorado-para-docentes>

### Fondos en Administración

**Formación a nivel de posgrado (Especialización, maestría y doctorado) para docentes de establecimientos educativos oficiales**



#### Constituyente:

MINISTERIO DE EDUCACIÓN NACIONAL

#### Estado de convocatoria:

Cerrada



Formulario de solicitud



Formulario de deudor solidario



Texto de la convocatoria



Reglamento operativo



Consulta de resultados

Da Clic en “**FORMULARIO DE SOLICITUD**”



## Paso N° 2

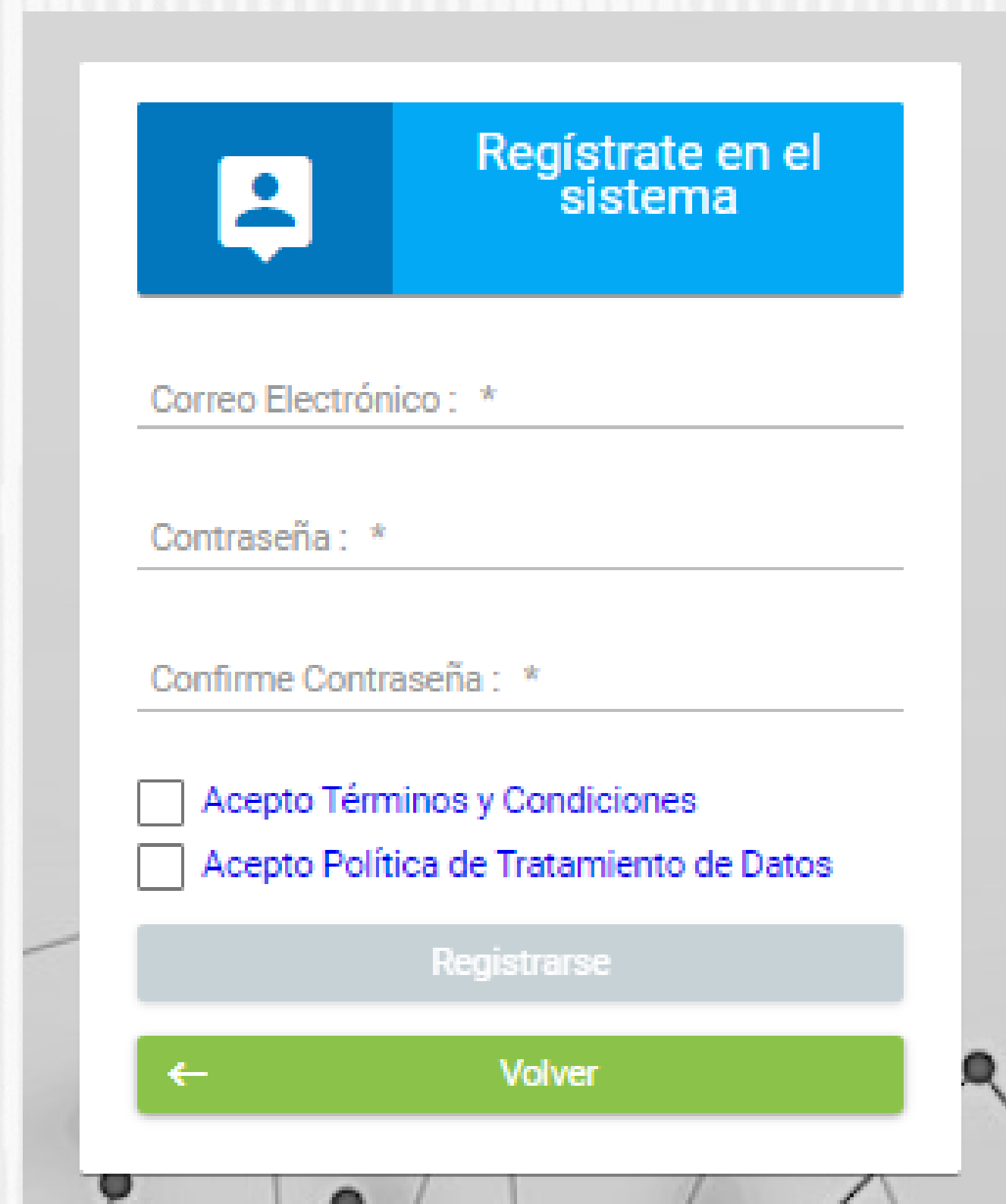
✓ Antes de continuar, usted debe REGISTRARSE. Para ello, de clic sobre la palabra “REGISTRARSE” como se evidencia a continuación:



The screenshot shows the ICETEX login interface. At the top is the ICETEX logo. Below it are two input fields: 'Usuario:' and 'Contraseña:'. There are three buttons: a dark blue 'Ingresar' button with a person icon, a green 'Recuperar Contraseña' button with a question mark icon, and a green 'Registrarse' button with a person icon, which is highlighted with a green rectangular border.

Registrar correo electrónico para activar la cuenta, escriba una contraseña y posteriormente confirme la contraseña

## Paso N° 3




The screenshot shows the registration form. At the top is a blue header with a person icon and the text 'Regístrate en el sistema'. Below are three input fields: 'Correo Electrónico : \*', 'Contraseña : \*', and 'Confirme Contraseña : \*'. There are two checkboxes: 'Acepto Términos y Condiciones' and 'Acepto Política de Tratamiento de Datos'. At the bottom are two buttons: a grey 'Registrarse' button and a green 'Volver' button with a left arrow icon.

**Finalmente acepte los términos y de click en REGISTRARSE**



## Paso N° 4



- ✓ Cuando de clic sobre el botón **“CREAR”**, la plataforma le enviará al correo registrado la confirmación de la cuenta como se muestra a continuación:



- ✓ Una vez Reciba el correo de activación de la cuenta, usted debe dar clic sobre el botón **“CLIC AQUÍ PARA TERMINAR SU REGISTRO EN EL SISTEMA ICETEX”** como se muestra a continuación:





## Paso N° 5

- ✓ Una vez haya dado clic sobre el botón **“CLIC AQUÍ PARA TERMINAR SU REGISTRO EN EL SISTEMA ICETEX”**, le mostrará una ventana con el siguiente mensaje:



- ✓ Cuando visualice en su pantalla el mensaje anterior, de clic sobre el botón **“Volver”** y le aparecerá la pantalla de inicio como se muestra a continuación, donde podrá ingresar el Correo Electrónico y contraseña registrada la cual ya se encuentra activada en la plataforma ICETEX teniendo en cuenta los pasos anteriormente realizados:

## Paso N° 6





## Paso N° 7

✓ **Recuerde seleccionar el formulario correspondiente al programa elegido**, es decir, el que pertenece a Posgrado (Maestría). Luego de seleccionar el formulario.

✓ Se abrirá una ventana en donde se encuentra cada una de las categorías a las que **debe ingresar y diligenciarlas una a una.**

- AUTORIZACIÓN PARA EL TRATAMIENTO DE DATOS
  - DATOS DEL SOLICITANTE
- REFERENCIAS PERSONALES Y FAMILIARES
- DATOS DE SOLICITUD (DATOS DEL PROGRAMA ACADÉMICO A CURSAR)
  - DATOS LABORALES Y FINANCIEROS
  - CARGA DE DOCUMENTOS
  - Datos Deudor Solidario SARLAFT



**1 Publicación**

Convocatoria : FORMACION EN PROGRAMAS DE POSGRADO PARA EDUCADORES DEL SECTOR OFICIAL 2021 2 0

Días restantes cierre convocatoria

1 días 9:29:5

Progreso general

100%

Avance diligenciamiento

100%

**¡ Bienvenido!**

Antes de iniciar con el diligenciamiento del formulario ten en cuenta:

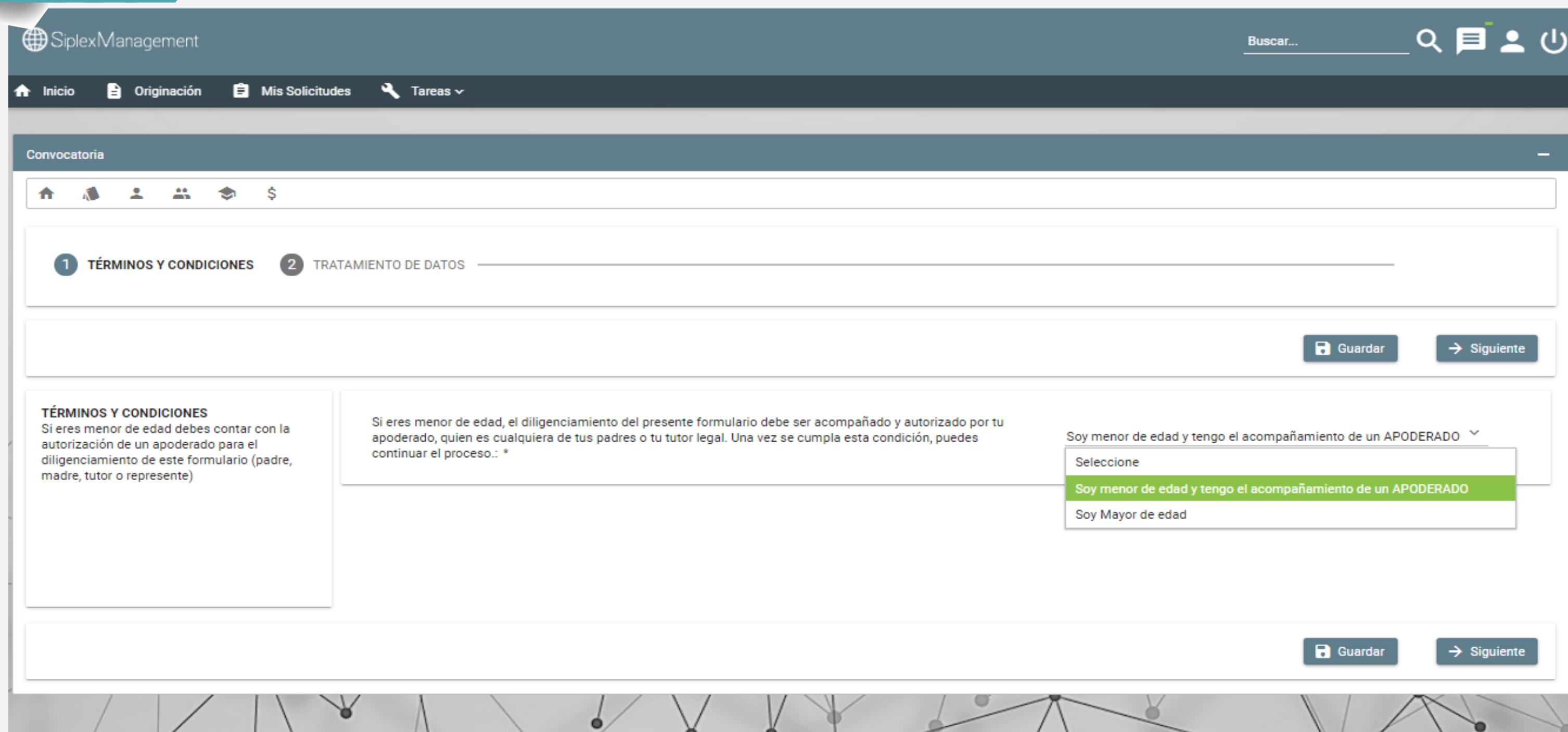
1. Puedes ingresar a tu solicitud cuantas veces desees mientras la convocatoria esté activa.
2. Para finalizar debes dar click al botón COMPLETAR SOLICITUD para que tu proceso de inscripción finalice exitosamente.
3. Una vez completes la solicitud NO podrás realizar modificaciones al formulario de inscripción.

Proceso de solicitud

<p style="text-align: center; font-size: 10px;">AUTORIZACIÓN PARA EL TRATAMIENTO DE DATOS</p> <div style="text-align: center; margin: 5px 0;"> </div> <p style="font-size: 8px;">Si eres menor de edad, ingresa los datos de tu apoderado (podrá ser tu padre, tu madre, tutor o persona que te represente)</p>	<p style="text-align: center; font-size: 10px;">DATOS DEL SOLICITANTE</p> <div style="text-align: center; margin: 5px 0;"> </div> <p style="font-size: 8px;">Ingresa la información personal del solicitante</p>	<p style="text-align: center; font-size: 10px;">2. REFERENCIAS PERSONALES Y FAMILIARES</p> <div style="text-align: center; margin: 5px 0;"> </div> <p style="font-size: 8px;">Ingresa la información de tus referencias familiares y personales en Colombia</p>
<p style="text-align: center; font-size: 10px;">DATOS DE SOLICITUD (DATOS DEL PROGRAMA ACADÉMICO A CURSAR)</p> <div style="text-align: center; margin: 5px 0;"> </div> <p style="font-size: 8px;">Ingresa los datos del programa académico que deseas cursar</p>	<p style="text-align: center; font-size: 10px;">DATOS LABORALES Y FINANCIEROS</p> <div style="text-align: center; margin: 5px 0;"> </div> <p style="font-size: 8px;">Aquí se ingresan los datos relacionados con la información laboral y financiera</p>	<p style="text-align: center; font-size: 10px;">CARGA DE DOCUMENTOS</p> <div style="text-align: center; margin: 5px 0;"> </div> <p style="font-size: 8px;">Realizar carga de documentos</p>
<p style="text-align: center; font-size: 10px;">Datos Deudor Solidario</p> <div style="text-align: center; margin: 5px 0;"> </div> <p style="font-size: 8px;">Ingresa en esta sección la información respecto a la persona que va a ser su deudor solidario</p>	<p style="text-align: center; font-size: 10px;">SARLAFT</p> <div style="text-align: center; margin: 5px 0;"> </div> <p style="font-size: 8px;">Aquí se ingresa toda la información relacionada con las relaciones financieras y la relación con las organizaciones</p>	



## Paso N° 8



The screenshot shows the 'Convocatoria' section of the SpIexManagement system. The navigation bar includes 'Inicio', 'Originación', 'Mis Solicitudes', and 'Tareas'. The main content area has a progress indicator with two steps: '1 TÉRMINOS Y CONDICIONES' and '2 TRATAMIENTO DE DATOS'. Below this, there are two columns of text. The left column contains the 'TÉRMINOS Y CONDICIONES' section, which states that users under 18 need authorization from a legal representative. The right column contains the 'TRATAMIENTO DE DATOS' section, which explains that users under 18 must be accompanied and authorized by a legal representative. A dropdown menu is open, showing three options: 'Seleccione', 'Soy menor de edad y tengo el acompañamiento de un APODERADO' (highlighted in green), and 'Soy Mayor de edad'. At the bottom of each section, there are 'Guardar' and 'Siguiente' buttons.

Al ingresar al Módulo **AUTORIZACIÓN DE TRATAMIENTO DE DATOS**, si eres menor de edad seleccione la opción **Soy menor de edad** y tengo

acompañamiento de un APODERADO; lo anterior dado que en calidad de apoderado (padre, madre o tutor) del estudiante, debe autorizar el tratamiento de los datos del menor ya que esta autorización faculta al ICETEX, a recolectar, transferir, almacenar, usar, circular, suprimir, compartir, actualizar y transmitir, de acuerdo con el procedimiento para el tratamiento de los datos personales.

De lo contrario si eres Mayor de edad, seleccionar **SOY MAYOR DE EDAD**.



- ✓ En el campo nombrado **DATOS DE SOLICITUD (DATOS DEL PROGRAMA ACADÉMICO A CURSAR)** podrás seleccionar el departamento, ciudad, Institución de Educación Superior y Programa que deseas cursar. Antes de llegar a este campo, debes completar los anteriores:

## Paso N° 9



<b>Datos de Programa Académico</b> Te invitamos a registrar correctamente los datos del programa académico que deseas cursar	Cargo Docente: *	Docente
MAESTRIA EN EDUCACION PARA LA INNOVACION Y LAS CIUDADANIAS Metodología : VIRTUAL Área de conocimiento : NO_DEFINIDO Nivel: Periodicidad : SEMESTRAL Duración Programa: 4	Departamento de la Institución de Educación Superior (IES) : *	BOGOTÁ D.C.
	Institución de Educación Superior (IES) : *	PONTIFICIA UNIVERSIDAI
	Programa académico que deseas cursar: *	MAESTRIA EN EDUCACIO
	Nivel Académico : *	MAESTRIA
	Metodología : *	VIRTUAL
	Semestre al que ingresa : *	1
	Modalidad del programa de estudios: *	Modalidad virtual
	Duración del Programa académico en Semestres: *	10
	¿Ya se encuentra cursando éste programa?: *	NO
	Número de giros que necesita: *	10
	Periodicidad del giro: *	Semestral

**Asignar Ciudad**  
Departamento: BOGOTÁ D.C.  
Ciudad: BOGOTÁ D.C.  
Institución: PONTIFICIA UNIVERSIDAI  
Programa: ION Y LAS CIUDADANIAS  
Guardar Cancelar

- ✓ Al darle clic sobre el icono (Departamento de la institución de Educación Superior IES) podrás seleccionar el departamento, ciudad, Institución y programa a cursar:

Recuerda: Al culminar el diligenciamiento de cada campo, debes darle clic en **GUARDAR** y luego en **FINALIZAR**

Guardar

Finalizar



## Paso N° 10

✓ En el campo nombrado **CARGA DE DOCUMENTOS**, deberás adjuntar la documentación requerida para completar el proceso de inscripción.

**Recuerda que esta documentación se encuentra detallada en el documento marco de la convocatoria.**

- Certificación expedida por la Secretaria de Educación de la entidad territorial certificada a la que está adscrito, en la que conste su vinculación a la misma en calidad de docente en propiedad y de Etnoeducador.
- Formato de compromiso (Anexo 2) diligenciado, firmado y cargado en el formulario de inscripción de la Convocatoria.
- Pantallazo de aprobación del estudio crediticio CIFIN



Pantallazo de la aceptación del deudor solidario Aprobado por CIFIN: \*

Certificación expedida por la Secretaria de Educación de la entidad territorial certificada a la que está adscrito, en la que conste su vinculación a la misma en calidad de docente en propiedad y de Etnoeducador.: \*

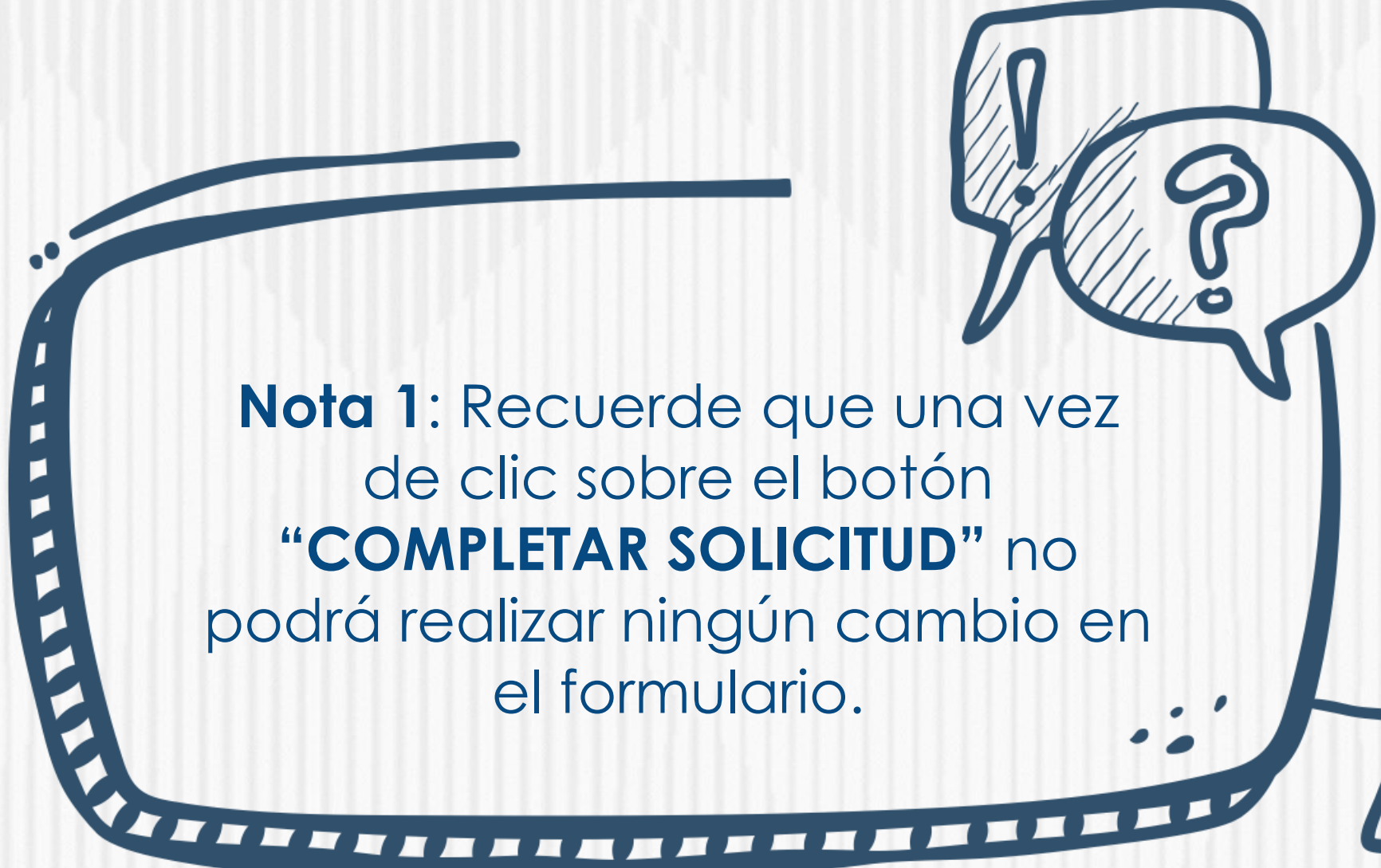
Formato de compromiso (Anexo 2) diligenciado, firmado y cargado en el formulario de inscripción de la Convocatoria.: \*



**Recuerde que una vez haya diligenciado el 100% del Formulario debe dar clic en el botón**

[Completar Solicitud](#)

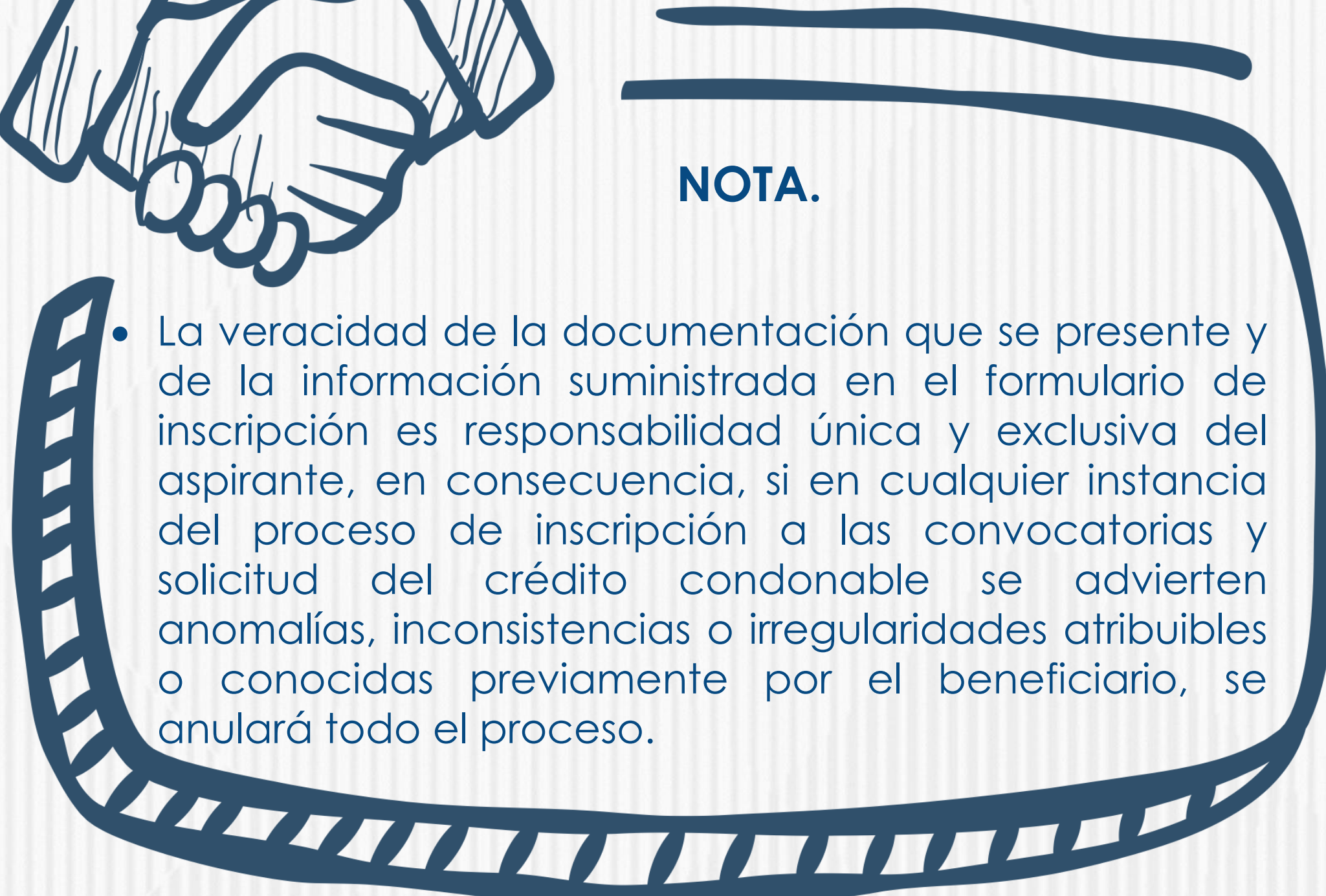




**Nota 1:** Recuerde que una vez de clic sobre el botón **“COMPLETAR SOLICITUD”** no podrá realizar ningún cambio en el formulario.



**NOTA.**

- 
- La veracidad de la documentación que se presente y de la información suministrada en el formulario de inscripción es responsabilidad única y exclusiva del aspirante, en consecuencia, si en cualquier instancia del proceso de inscripción a las convocatorias y solicitud del crédito condonable se advierten anomalías, inconsistencias o irregularidades atribuibles o conocidas previamente por el beneficiario, se anulará todo el proceso.



## Paso N° 11

### ✓ Publicación de los resultados

Una vez inscrito, el educador deberá esperar a la publicación del resultado en la fecha indicada en el calendario de la convocatoria. Para ver su resultado ingrese al siguiente enlace:

<https://portal.icetex.gov.co/Portal/Home/HomeEstudiante/fondos-en-administracion/consulta-resultados>

#### CONSULTA DE RESULTADO EN ICETEX

Los resultados de las solicitudes de financiación a través de cada línea de crédito, se publican en las fechas programadas en el Calendario.

Tipo de Documento

CEDULA DE CIUDADANIA ▾

Documento:

Consultar



## Paso N° 12

- ✓ Una vez diligenciado el documento de identidad, la página le mostrará una ventana como la que se muestra a continuación:

### Oficina virtual

Ingresa a la Oficina Virtual con correo electrónico y contraseña para realizar transacciones referentes a tu crédito.

Si ya tienes usuario y contraseña, por favor inicia sesión, de lo contrario accede al link [Regístrate Aquí](#)



[¿Olvidaste tu contraseña?](#)



✓ Si usted no cuenta con **USUARIO y CONTRASEÑA**, antes de continuar usted debe dar clic en **“REGISTRARSE AQUÍ”**,

✓ Cuando termine el registro, usted podrá ingresar para ver los resultados.





# Gracias



La educación  
es de todos

Mineducación